

## BRUKSANVISNING GÄLLANDE BILVÄRMARUTTAG AT.

Anslut motorvärmarens kabel med jordad stickpropp från Din bil till något av uttagen i lådans överkant. (Bild 1)

Vid inställning av tiduret, vrid vredet medurs det antal timmar Du tänker vara borta från bilen. (Bild 2 visar att Du är borta 8 timmar)

Din bilvärmare kommer att vara inkopplad endast under de 3 sista timmarna av Din frånvaro.

**OBS!** Lådans lock skall alltid vara låst.  
Lämna aldrig Din kabel hängande på lådan.

Bild 1

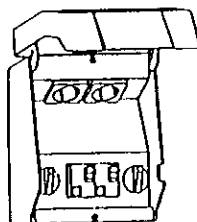
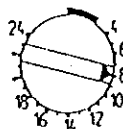


Bild 2



**SPARA MILJÖN - ANVÄND BILVÄRMARUTTAGE T ÅRET RUNT.**

**GARO AB**, Box 203, 335 25 GNOSJÖ. Tel: 0370-920 30. Fax: 0370-992 21.  
Distriktkontor: Drivhjulsvägen 26, 126 30 HÄGERSTEN. Tel: 08-681 90 50. Fax: 08-681 00 90.

**GARO**

### Dvärgbrytare

Om denna är tillslagen skall vipparmarna peka uppåt.

I händelse av att automatsäkringarna har löst ut skall vipporna föras nedåt, så långt det går och därefter tryckas ändå upp igen

### Jordfelsbrytare

Om denna är tillslagen skall vipparmen peka uppåt

### Testknapp

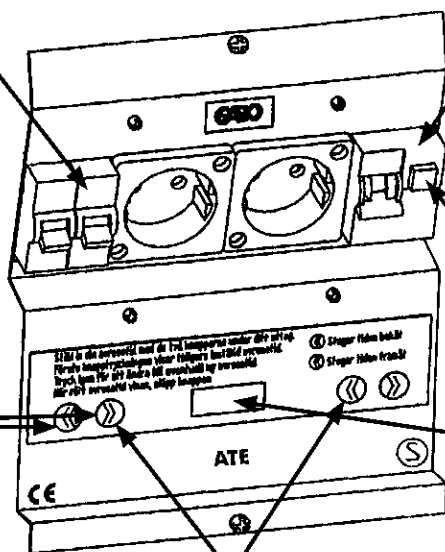
Denna skall Du trycka på var 6:e månad och kontrollera att jordfelsbrytaren löser ut

### Knappar

För att stega tiden framåt eller bakåt

### Display

visar klockan



**RESET knappar**

## Inställning av klockan

Så här gör Du:

Håll in i båda knapparna tills siffrorna börjar blinka. Stega tiden med hjälp av knapparna, framåt eller bakåt, tills rätt tid visas. Efter några sekunder slutar siffrorna att blinka.

## Avresetiden

Så här gör Du:

Tryck in en av knapparna under Ditt uttag. Avresetiden visas. Stega tiden med hjälp av knapparna tills rätt avresetid visas. Efter några sekunder visas aktuell tid igen.

## Tillslagstiden

är 3 timmar före inställd avresetid.

## Elektronikstörningar, RESET-funktion

Vid eventuella störningar i elektroniksystemet och innan man kontaktar installatör, kan man utföra en total nollställning av systemet:

Håll knapparna >> och <<, placerade närmast displayen, nedtryckta samtidigt i minst 3 sekunder. Efter denna tid visas i displayen fyra blinkande nollor och ett fast sken från kolon. Systemet är då nollställt och avresetiden visar 07:00, för båda användarna. Inställning av klocka och ändring av avresetid kan då utföras enligt tidigare instruktioner.

För motorvärmareuttag med 1 jordfelsbrytare och 2 skydds-brytare, se nästa sida