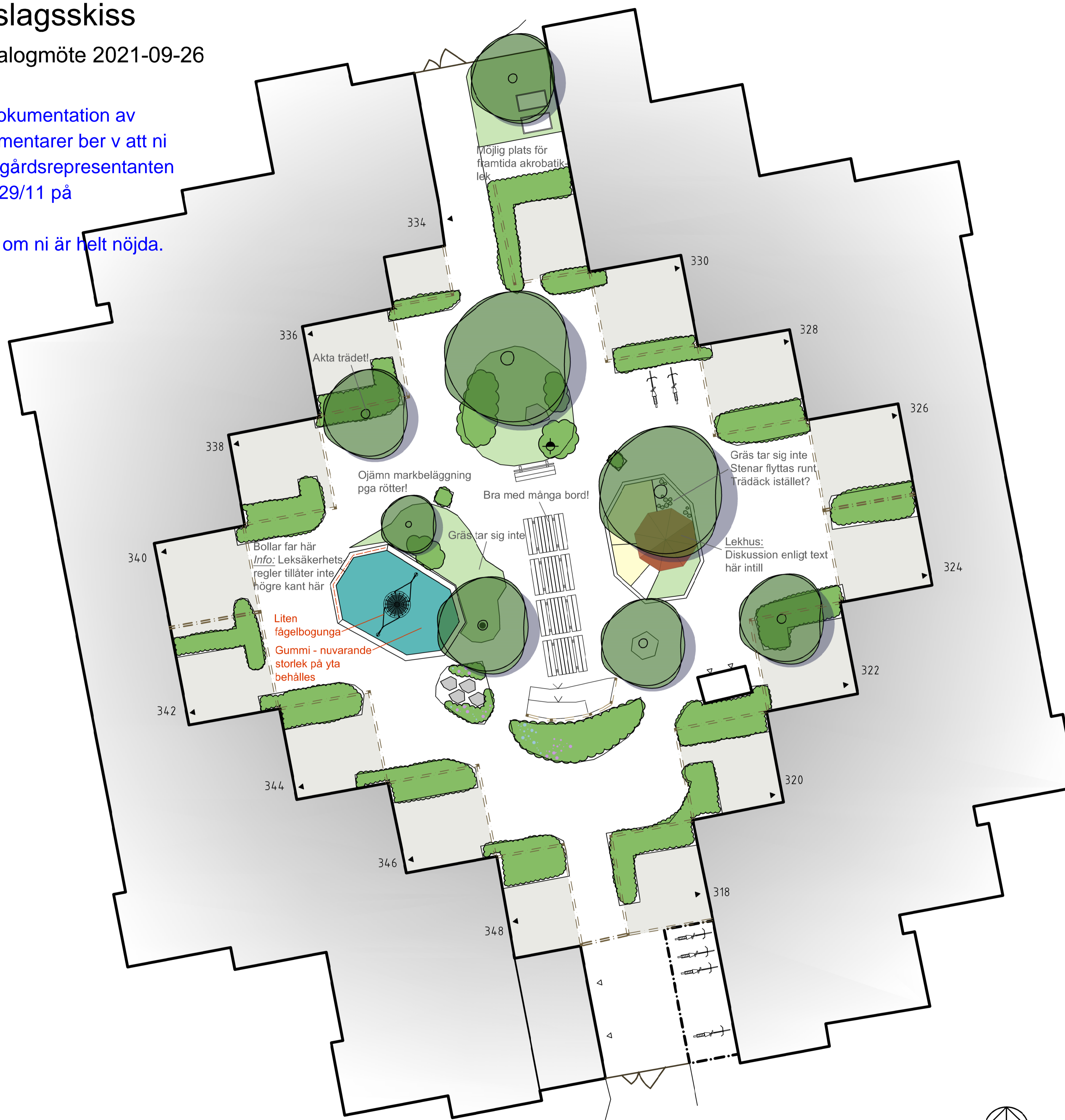


Brf Djingis Khan Lekutrustning Gård Q - Förslagsskiss

Reviderad enligt dialogmöte 2021-09-26

Denna ritning är en dokumentation av dialogmötet. För kommentarer ber vi att ni pratar ihop er och att gårdsrepresentanten kontaktar oss senast 29/11 på styrelsen@djingis.se.
Hör gärna av er även om ni är helt nöjda.



Sammanfattning Dialog

ÅTGÄRDER SOM UTFÖRS INOM LEK-PROJEKTET ETAPP 1:

- Redskap: Liten fågelbogunga Elverdal (E)
- Fallskyddsunderlag gummi, yta dito befintlig (alt. Corkeen enligt separat utredning)
- Sarg av träslippers i olika nivåer runt gummiyta
- Sandlåda = Ny baksarg, ny baksand



Vald gungställning

ÖNSKEMÅL SOM TAS VIDARE TILL LEK-PROJEKTET ETAPP 2:

- Akrobatiklek typ volträcke
- Vattenutkastare
- Pump för vattenlek (slippa gå in och hämta vatten till sandlek)

ÖVRIG DISKUSSION KRING GÅRDEN:

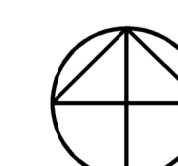
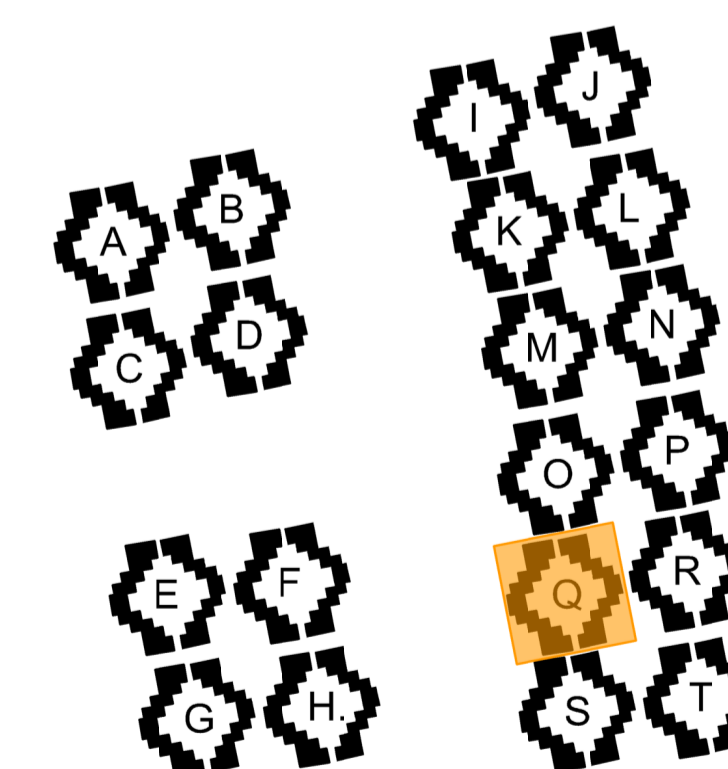
Sandlåda: Stora problem med kattbajs. Olika slags kattskydd diskuterades.

Lekhus:

Öppning mot fel håll - hellre vända sig mot gården
Vill bygga ett platsbyggt kök (nu plast)
Växer mycket grönt på taket. Taket behöver kollas.
Ungarna är uppe på taket ibland, även många barn från andra gårdar.
Någon planka behöver bytas.
Måla om lekhuset (linoljefärg?!)

Möbler:

Soffa i norr original, behålles och målas.
Bänkbord - är de för gamla och bör bytas eller är de värda målas om?
Gården kollar status. Linoljefärg diskuterades som färgtyp.



SKALA 1:100
0 1 2 5 10
METER